

## TOUCAN DUO PELARLIFT

### Plattform

- Operatörsplattform med dubbel sidoingång  
0,75 x 0,65 m (B x L)
- Eldriven materialhylla 0,75 x 0,50 m (B x L)
- Manöverreglage med säkerhetslås (död mans grepp)
- Proportionell joystick med integrerat tumreglage för styrning
- Separat styrning av hyllan
- Fästöglor för surring av maskin

### Motor och transmission


- Djupurladdningståliga batterier 4 x 6 V 180 Ah
- Automatisk tvåspännings högfrekvensbatteriladdare
- Batteristatusvisning på plattformen
- Direktkopplad elektrisk tvåhjulsdrift
- Borstlösa AC-drivmotorer
- Bromsfriläggning

### Funktionsutrustning och tillbehör

- Underhållssnål icke-roterande extruderad aluminiumpelare
- Passivt potthållsskydd
- Solida avtrycksfria gummidäck
- 0,78 m brett chassi
- Manuell nödsänkning
- Larm och lampindikering vid 2 graders lutning
- Huvudströmbrytare med nyckellås
- Timräknare
- Fästpunkter för transport
- Lyftögla för kran
- Lyftpunkter för gaffeltruck
- Signalhorn
- Sänkningslarm
- Xenon-stroboskop
- Livsmedelsgodkänt smörj- och hydraulolja

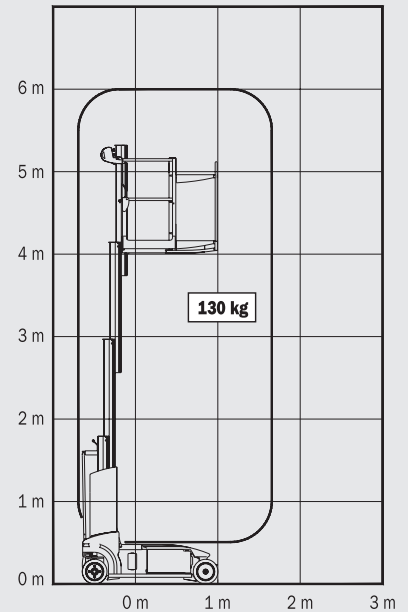
### Tillval

- Batteriladdningsindikator med djupurladdningsskydd
- 220A/hr underhållsfria AGM batterier (istället för standard)
- Lågtemperatursmörjning



## TOUCAN DUO PELARLIFT

Arbetshöjd	6,00 m
Plattformshöjd	4,00 m
Plattformens maxlast <sup>1</sup>	130 kg
Lastplattformens maxlast	70 kg
A1. Plattformens yttermått (L x B)	0,65 m / 0,75 m
A2. Lastplattformens yttermått (L x B)	0,50 m / 0,75 m
B. Maskinens bredd	0,78 m
C. Maskinens höjd	1,79 m
D. Maskinens längd	1,65 m
E. Hjulbas	1,35 m
F. Markfrigång	8 cm
Maskinens bredd	0,78 m
Maskinens vikt *	1.000 kg
Maximalt marktryck	13,10 kg/cm <sup>2</sup>
Körhastighet - Lägsta	4 km/h
Körhastighet - Högsta	1 km/h
Svängradie - inre	1,64 m
Svängradie - yttre	0,00 m
Backtagningsförmåga	20%
Däck (massiva)	300 x 80
El-system	24V DC
Batterier	24V - 180 A/hr
Laddare 110/240V	24V - 15A
Drivmotorer	2 x 24V AC - 320 W
Bromsar	Elektromagnetiska
Elmotor	1 kW
Hydrauloljetankens volym	6 L

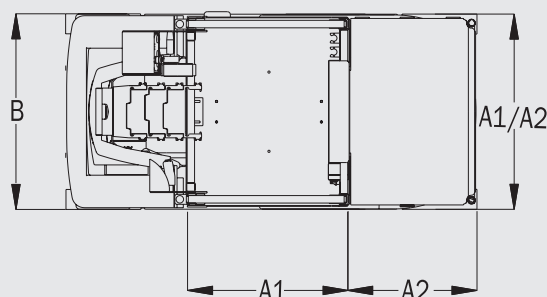
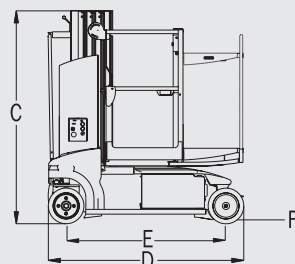


JLG Industries, Inc. is a leading designer and manufacturer of access equipment and complementary services and attachments.

JLG has manufacturing facilities in the United States, France, Romania, China and Belgium. Customers throughout Europe, Scandinavia, Africa and the Middle East benefit from a network of dedicated sales and service operations designed to deliver the highest levels of support.

JLG is an Oshkosh Corporation company.

[www.jlgeurope.com](http://www.jlgeurope.com)



<sup>1</sup> Visad lastkapacitet är för 1 person

\* Vissa vikter och dimensioner kan variera beroende på valmöjligheter och bestämmelser med landsstandarden.