

TOUCAN 10E PELARLIFT

Plattform

- Stålpattform 0,90 x 0,70 m (B x L)
- Ingång bak genom skjutgrind
- Steglös joystick för körning samt integrerat tumreglage för styrningen.
- Mini joysticks för steglös manövrering av höjning/sänkning samt jibfunktionerna
- 1.60 m ledad jibb
- Tillval möjligt med större skärm (LCD)
- Lastkännande system (LSS)
- Strömkabel till plattformen (220V)
- Stor förvaringshylla

Motor och transmission

- Direktkopplad elektrisk tvåhjuldrift
- Borstlösa AC-drivmotorer
- Traktionsbatterier 24V-240 A/hr
- Inbyggd högfrekvensbatteriladdare 110/230 V
- Elektrisk batterifyllning
- Automatiskt sparläge
- Djupurladdningsskydd
- Inbyggd diagnostik med integrerad display
- Automatiska bakhjulsbromsar
- Formtillverkade polyesterhuvor

Funktionsutrustning och tillbehör

- Svängbar pelarmast av stål med 345° rotation
- Kedjebrytare
- Larm och lampindikering vid 2 graders lutning
- 406 x 125 Avtrycksfria däck
- Passivt potthållsskydd
- 0.99 m brett chassi
- Lyft-/fästöglor
- Lägesomkopplare med nyckelspär
- Batteriladdningsindikator med djupurladdningsskydd
- Timräknare
- Signalhorn
- Indikering av körriktning
- Fästpunkter för surring av maskin
- Xenon-varningsljus
- Manuellt nödsänkningssystem

Tillval

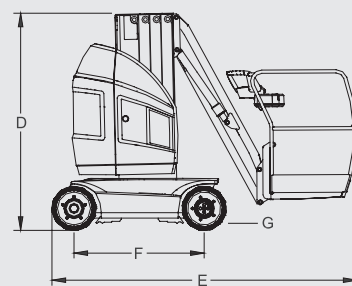
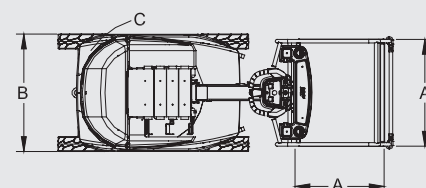
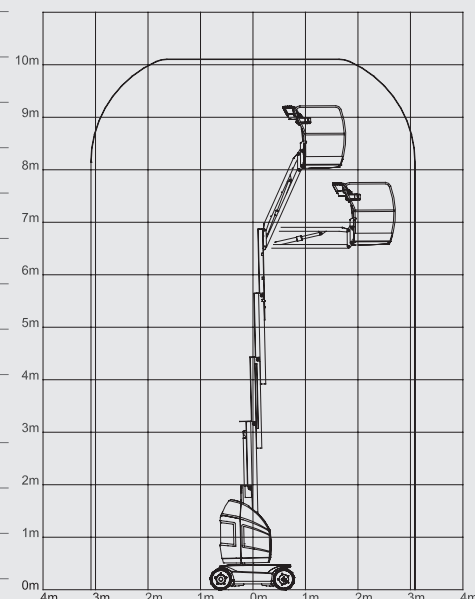
- Luftslang till plattformen, 8 mm
- Batterier med gelelektrolyt 24 V 240 Ah samt inbyggd högfrekvensbatteriladdare 230 V
- Ljudsignal/larm
- Livsmedesgodkänt smörjmedel
- Lågtemperatursmörjning
- Stickkontakter och uttag ¹



¹ Inklusive strömbrytare på växelströmskabeln till plattformen. OBS! 110 V eller 230 V måste anges.

TOUCAN 10E PELARLIFT

Arbetshöjd	10,10 m
Plattformshöjd	8,10 m
Räckvidd	3,08 m
Upp och över	6,51 m
Bomsväng (inte kontinuerlig)	345°
Plattformens maxlast ¹	200kg
Jibbens längd	1,60 m
Jib – Jibrörelse	127° (+66°/ -61°)
A. Plattformens yttermått, standard plattform (L x B)	0,70 x 0,90 m
B. Maskinens bredd	0,99 m
C. Överhäng	13 cm
D. Maskinens höjd	1,99 m
E. Maskinens längd	2,82 m
F. Hjulbas	1,20 m
G. Markfrigång	10,5 cm
Maskinens vikt ²	2.990 kg
Maskinvikt – XL-plattform	21 kg/cm ²
Körhastighet - Lägsta	5,5 km/h
Körhastighet - Högsta	0,75 km/h
Körhastighet - fullt upphöjd	0,40 km/h
Svängradie - inre	1,99 m
Svängradie - yttre	0,55 m
Backtagningsförmåga	25%
Brytvinkel	25%
Styrvinkel	60°
Max lutningsgrad	2°
Däck (massiva)	406 x 125 mm
El-system	24V DC
Batterier	24V - 240 A/hr
Laddare	24V - 25A
Drivmotorer	Dubbla AC-motorer
Bromsar	Skivor
Elmotor	3kW 24V DC
Hydrauloljetankens volym	9 L
Körcykler per laddning (Peter Hird cykler)	92



JLG Industries, Inc. is a leading designer and manufacturer of access equipment and complementary services and attachments.

JLG has manufacturing facilities in the United States, France, Romania, China and Belgium. Customers throughout Europe, Scandinavia, Africa and the Middle East benefit from a network of dedicated sales and service operations designed to deliver the highest levels of support.

JLG is an Oshkosh Corporation company.

www.jlgeurope.com

¹ Kapaciteten är för max två personer, inom- och utomhus (12.5 m/s vindhastighet).

² Vissa vikter och dimensioner kan variera beroende på valmöjligheter och bestämmelser med landsstandarden.